

## Предварительная информация о производственном травматизме в Удмуртской Республике в 2015 году

В Удмуртской Республике в 2015 году зарегистрировано 662 (2014 год - 835) человека пострадавших в страховых несчастных случаях на производстве, среди них 286 женщин (2014 год - 301).

Из общего количества пострадавших в несчастных случаях в 2015 году получили травмы:

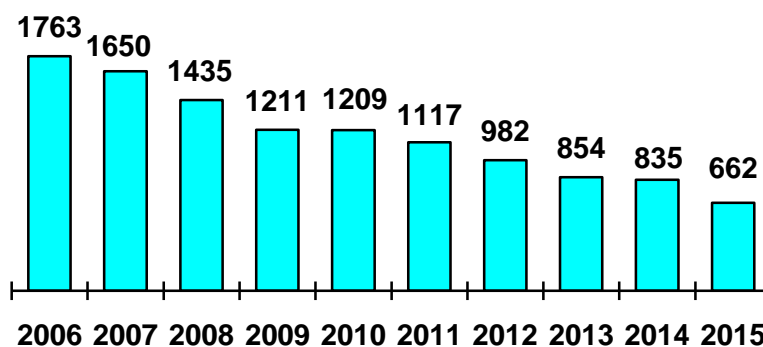
- с тяжёлым исходом 72 человека (2014 год – 80 человек), из них 15 женщин (в 2014 году 11 женщин);

- со смертельным исходом 18 человек (2014 год – 27 человек), из них 1 женщина (в 2014 году – 0 женщины).

Количество пострадавших в несчастных случаях на производстве

год	Всего			в т.ч. женщин (подростков)		
	2014	2015	%	2014	2015	%
Количество пострадавших, чел.	835	662	79,3	301	286	95

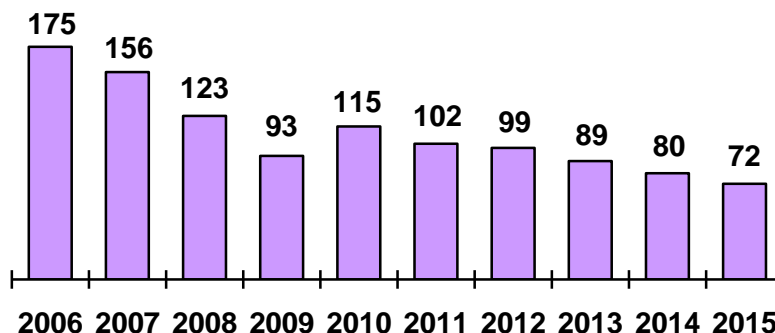
**Численность пострадавших в страховых несчастных случаях на производстве в Удмуртской Республике с 2006 по 2015 годы, человек**



Несчастные случаи с тяжёлым исходом

Год	Всего			в т.ч. женщин		
	2014	2015	%	2014	2015	%
Количество пострадавших, чел.	80	72	90	11	15	136,4

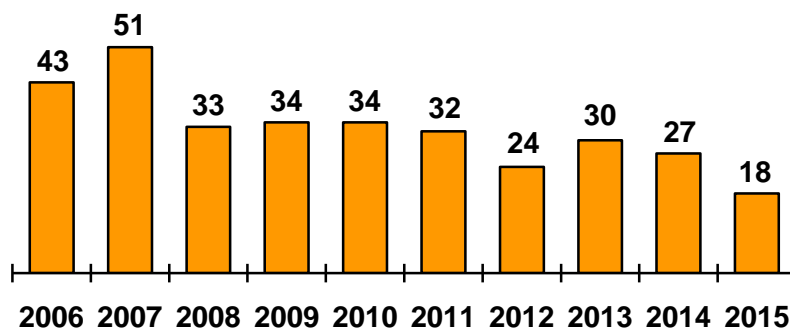
**Численность пострадавших в несчастных случаях на производстве с тяжёлым исходом в Удмуртской Республике с 2006 по 2015 годы, человек**



**Несчастные случаи со смертельным исходом**

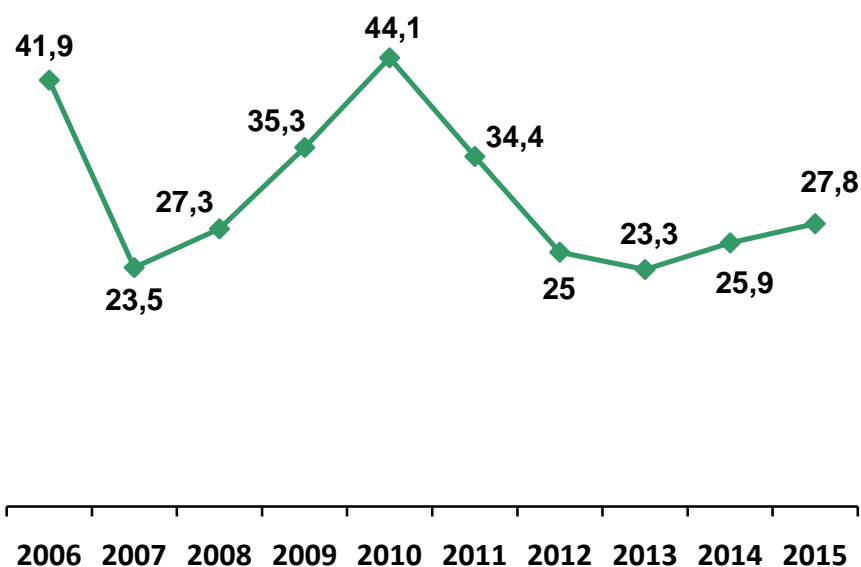
Год	Всего			в т.ч. женщин		
	2014	<b>2015</b>	%	2014	<b>2015</b>	%
Количество пострадавших	27	<b>18</b>	66,7	0	<b>1</b>	0

**Численность получивших смертельные травмы на производстве в Удмуртской Республике с 2006 по 2015 годы, человек**



Смертельную травму на производстве в состоянии алкогольного опьянения в 2015 году получили 5 человек или 27,8 % от общего числа погибших (2014 год – 25,9 %).

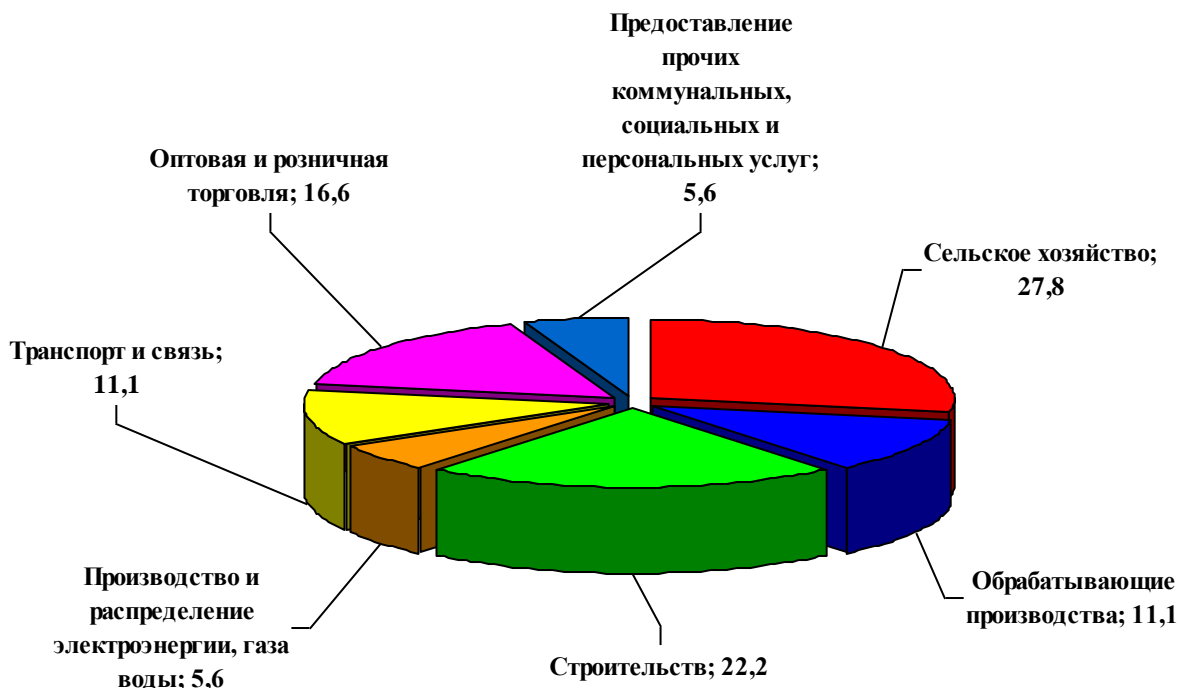
**Количество погибших на производстве  
в состоянии алкогольного опьянения за период с 2006 по 2015 годы  
(% от общего числа погибших на производстве)**



**Производственный травматизм со смертельным исходом  
в Удмуртской Республике по видам экономической деятельности**

№ п/п	Отрасль	2014			2015		
		Всего	из них		Всего	из них	
			женщ.	подр.		женщ.	подр.
1	Сельское хозяйство	5	-	-	5	1	-
2	Обрабатывающие производства	4	-	-	2	-	-
3	Строительство	7	-	-	4	-	-
4	Оптовая и розничная торговля	5	-	-	3	-	-
5	Операции с недвижимым имуществом	2	-	-	-	-	-
7	Транспорт и связь	-	-	-	2	-	-
10	Производство и распространение электроэнергии и воды	1	-	-	1	-	-
11	Добыча полезных ископаемых	1	-	-	-	-	-
12	Предоставление прочих коммунальных услуг	2	-	-	1	-	-
	<b>Удмуртская Республика</b>	<b>27</b>	-	-	<b>18</b>	<b>1</b>	-

На диаграмме представлено распределение численности погибших на производстве в Удмуртской Республике в 2015 году по видам экономической деятельности (в процентах от общего числа погибших).



В 2015 году снижение травматизма со смертельным исходом произошло в организациях следующих видов экономической деятельности:

- строительство – с 7 до 4 пострадавших;
- оптовая и розничная торговля – с 5 до 3 пострадавших;
- обработывающие производства – с 4 до 2 пострадавших;
- операции с недвижимым имуществом – с 2 до 0 пострадавших;
- предоставление прочих коммунальных услуг – с 2 до 1 пострадавших;
- пострадавших добыча полезных ископаемых – с 1 до 0 пострадавших.

В 2015 году увеличилось число травмированных на производстве со смертельным исходом в организациях транспорта и связи – с 0 до 2 пострадавших.

### **Основными причинами несчастных случаев на производстве с тяжелым и смертельным исходом в 2015 году стали:**

- неудовлетворительная организация производства работ (28,9 %);
- нарушение правил дорожного движения (14,4 %);
- недостатки в организации и проведении подготовки работников по охране труда (8,9 %);
- неудовлетворительное техническое состояние зданий, сооружений, территории (6,7 %);

- конструктивные недостатки и недостаточная надёжность машин, механизмов, оборудования (4,4 %);
- нарушение требований безопасности при эксплуатации транспортных средств (4,4 %);
- неудовлетворительное содержание и недостатки в организации рабочих мест (4,4 %)
- неприменение работником средств индивидуальной защиты (4,4 %).

**Основные причины пострадавших при тяжелых и смертельных несчастных случаях на производстве в 2015 году по отдельным видам экономической деятельности**

Вид экономической деятельности	Основные причины
Обрабатывающие производства	- неудовлетворительная организация производства работ; - недостатки в организации и проведения подготовки работников по охране труда; - использование пострадавшего не по специальности; - неприменение работником средств индивидуальной защиты; - неудовлетворительное техническое состояние зданий, сооружений, территорий.
Строительство	- неудовлетворительная организация производства работ; - нарушение требований безопасности при эксплуатации транспортных средств; - нарушение технологического процесса.
Сельское хозяйство	- неудовлетворительная организация производства работ; - конструктивные недостатки и недостаточная надёжность машин, механизмов, оборудования.
Оптовая и розничная торговля	- неудовлетворительная организация производства работ.
Транспорт и связь	- неудовлетворительная организация производства работ.

**Основными видами несчастных случаев на производстве с тяжелым и смертельным исходом в 2015 году стали:**

- воздействие движущихся, разлетающихся, вращающихся предметов, деталей, машин и т.д. (26,7 %);
- падение пострадавшего с высоты (17,8 %);
- транспортные происшествия на земном транспорте (16,7%);
- падение на ровной поверхности одного уровня (14,4 %);
- попадание инородного предмета в тело человека (5,6 %).

**Виды травм тяжёлых несчастных случаев на производстве и несчастных случаев со смертельным исходом:**

- травмы опорно-двигательного аппарата (43 случая);
- черепно-мозговые травмы (27 случаев);
- травмы органов пищеварения (5 случаев);
- травмы органов дыхания (3 случая);

- травмы органов зрения (6 случаев);
- травмы сердечно - сосудистой системы (3 случая);
- общесоматические патологии (2 случая);
- прочие (1 случай).

В 2015 году в республике среди муниципальных образований тяжелые и смертельные производственные травмы зафиксированы среди:

районов: Балезинский – 3 случая, в том числе 1 со смертельным исходом; Увинский – 5 случаев, в том числе 1 со смертельным исходом; Игринский – 2 случая, в том числе 1 со смертельным исходом; Юкаменский – 2 случая, в том числе 1 со смертельным исходом; Красногорский - 1 случай со смертельным исходом; Шарканский – 1 случай со смертельным исходом; Якшур-Бодьинский – 1 случай со смертельным исходом; Завьяловский – 3 случая с тяжёлым исходом; Алнашский – 1 случай с тяжёлым исходом; Вавожский - 1 случай с тяжёлым исходом; Дебёсский - 1 случай с тяжёлым исходом; Кизнерский - 1 случай с тяжёлым исходом; Малопургинский – 1 случай с тяжёлым исходом; Можгинский – 1 случай с тяжёлым исходом; Ярский – 1 тяжёлый случай связанный с производством.

городов: в Ижевске 45 случаев, из них 8 со смертельным исходом; в Можге 4 случая, в том числе 2 со смертельным исходом; в Воткинске 4 тяжёлых случая; в Глазове 4 тяжёлых случая связанных с производством.

### Производственный травматизм в 2015 году по муниципальным образованиям в Удмуртской Республике

	Город, район	Число пострадавших на производстве		из них несчастных случаев с тяжёлым исходом		из них несчастных случаев со смертельным исходом	
		2014	2015	2014	2015	2014	2015
1	Алнашский	5	<b>3</b>	1	<b>1</b>	-	-
2	Балезинский	15	<b>16</b>	2	<b>1</b>	-	<b>2</b>
3	Вавожский	14	<b>8</b>	2	<b>1</b>	1	-
4	Воткинский	3	<b>6</b>	-	-	-	-
5	Глазовский	12	<b>4</b>	2	-	-	-
6	Граховский	4	<b>2</b>	1	-	-	-
7	Дебесский	7	<b>9</b>	-	<b>1</b>	-	-
8	Завьяловский	35	<b>22</b>	6	<b>3</b>	2	-
9	Игринский	16	<b>12</b>	-	<b>1</b>	1	<b>1</b>
10	Камбарский	2	<b>9</b>	-	-	-	-
11	Каракулинский	4	<b>1</b>	-	-	-	-
12	Кезский	22	<b>9</b>	-	-	1	-
13	Кизнерский	2	<b>7</b>	1	<b>1</b>	-	-
14	Киясовский	1	<b>0</b>	-	-	-	-
15	Красногорский	2	<b>2</b>	-	-	-	<b>1</b>
16	Малопургинский	9	<b>11</b>	-	<b>1</b>	-	-
17	Можгинский	10	<b>10</b>	1	<b>1</b>	-	-
18	Сарапульский	10	<b>2</b>	-	-	1	-
19	Селтинский	3	<b>2</b>	-	-	-	-
20	Сюмсинский	4	<b>3</b>	-	-	-	-
21	Увинский	17	<b>25</b>	3	<b>4</b>	-	<b>1</b>
22	Шарканский	-	<b>3</b>	-	-	-	<b>1</b>

23	Юкаменский	6	<b>10</b>	-	<b>1</b>	-	<b>1</b>
24	Як-Бодьинский	6	<b>3</b>	1	-	1	<b>1</b>
25	Ярский	4	<b>2</b>	-	<b>1</b>	1	-
26	Ижевск	483	<b>401</b>	45	<b>45</b>	15	<b>8</b>
27	Воткинск	44	<b>32</b>	5	<b>4</b>	2	-
28	Глазов	33	<b>17</b>	5	<b>4</b>	-	-
29	Сарапул	35	<b>16</b>	3	-	1	-
30	Можга	27	<b>15</b>	2	<b>2</b>	1	<b>2</b>
	<b>Итого:</b>	835	<b>662</b>	<b>80</b>	<b>72</b>	<b>27</b>	<b>18</b>

**Причины тяжелых несчастных случаев на производстве и несчастных случаев со смертельным исходом по видам экономической деятельности в муниципальных образованиях в 2015 года**

№ п/п	Наименование муниципального образования	Виды экономической деятельности / причины
1	МО «Алнашский район»	<b>Сельское хозяйство</b> – нарушение правил дорожного движения.
2	МО «Балезинский район»	<b>Сельское хозяйство</b> – неудовлетворительная организация производства работ. <b>Образование</b> – неудовлетворительная организация производства работ.
3	МО «Вавожский район»	<b>Сельское хозяйство</b> - неудовлетворительная организация производства работ.
4	МО «Воткинский район»	<b>Нет.</b>
5	МО «Глазовский район»	<b>Нет.</b>
6	МО «Граховский район»	<b>Нет.</b>
7	МО «Дебесский район»	<b>Сельское хозяйство</b> – нарушение правил дорожного движения.
8	МО «Завьяловский район»	<b>Сельское хозяйство:</b> - нарушение требований безопасности при эксплуатации транспортных средств; - прочие причины. <b>Добыча полезных ископаемых</b> - неудовлетворительное содержание и недостатки в организации рабочих мест.
9	МО «Игринский район»	<b>Добыча полезных ископаемых</b> – прочие причины. <b>Предоставление прочих коммунальных, социальных и персональных услуг</b> - нарушение правил дорожного движения.
10	МО «Камбарский район»	<b>Нет.</b>
11	МО «Каракулинский район»	<b>Нет.</b>
12	МО «Кезский район»	<b>Нет.</b>
13	МО «Кизнерский район»	<b>Сельское хозяйство</b> - конструктивные недостатки и недостаточная надежность машин, механизмов, оборудования.
14	МО «Киясовский район»	<b>Нет.</b>
15	МО «Красногорский район»	<b>Сельское хозяйство</b> – неудовлетворительная организация производства работ.

	район»	
16	МО «Малопургинский район»	<b>Производство и распределение электроэнергии, газа и воды</b> – нарушение правил дорожного движения.
17	МО Можгинский район»	<b>Лесное хозяйство</b> – нахождение пострадавшего в состоянии алкогольного, наркотического и иного токсического опьянения.
18	МО Сарапульский район»	<b>Нет.</b>
19	МО «Селтинский район»	<b>Нет.</b>
20	МО Сюмсинский район»	<b>Нет.</b>
21	МО «Увинский район»	<b>Сельское хозяйство:</b> - неудовлетворительная организация производства работ; - неприменение работником средств индивидуальной защиты. <b>Строительство:</b> - неудовлетворительная организация производства работ; - прочие причины. <b>Государственное управление</b> – нарушение правил дорожного движения.
22	МО «Шарканский район»	<b>Сельское хозяйство</b> - конструктивные недостатки и недостаточная надежность машин, механизмов, оборудования.
23	МО Юкаменский район»	<b>Сельское хозяйство</b> – неудовлетворительная организация производства работ. <b>Строительство</b> – нарушение технологического процесса.
24	МО «Як-Бодьинский район»	<b>Обрабатывающее производство</b> - неудовлетворительная организация производства работ.
25	МО «Ярский район»	<b>Обрабатывающее производство</b> – использование пострадавшего не по специальности.
26	МО «Город Ижевск»	<b>Добыча полезных ископаемых:</b> - неудовлетворительная организация производства работ; - прочие причины. <b>Обрабатывающее производство:</b> - неудовлетворительная организация производства работ; - недостатки в организации и проведении подготовки работников по охране труда; - неприменение работником средств индивидуальной защиты; - неудовлетворительное содержание и недостатки в организации рабочих мест; - конструктивные недостатки и недостаточная надежность машин, механизмов, оборудования; - использование пострадавшего не по специальности; - нарушение правил дорожного движения; - несовершенство технологического процесса; - неудовлетворительное техническое состояние зданий, сооружений, территории; - прочие причины. <b>Производство и распределение электроэнергии, газа и воды</b> – нарушение работником трудового распорядка и дисциплины труда. <b>Строительство:</b> - неудовлетворительная организация производства работ; - неудовлетворительное техническое состояние зданий, сооружений, территории; - нарушение требований безопасности при эксплуатации транспортных средств; - конструктивные недостатки и недостаточная надежность машин, механизмов, оборудования;



		<ul style="list-style-type: none"> <li>- нарушение технологического процесса;</li> <li>- нарушение работником трудового распорядка и дисциплины труда;</li> <li>- недостатки в организации и проведении подготовки работников по охране труда.</li> </ul> <p><b>Оптовая и розничная торговля:</b></p> <ul style="list-style-type: none"> <li>- неудовлетворительная организация производства работ;</li> <li>- нарушение требований безопасности при эксплуатации транспортных средств;</li> <li>- недостатки в организации и проведении подготовки работников по охране труда</li> <li>- нарушение работником трудового распорядка и дисциплины труда;</li> <li>- прочие причины.</li> </ul> <p><b>Транспорт и связь:</b></p> <ul style="list-style-type: none"> <li>- нарушение правил дорожного движения;</li> <li>- использование пострадавшего не по специальности.</li> </ul> <p><b>Операции с недвижимым имуществом:</b></p> <ul style="list-style-type: none"> <li>- нарушение правил дорожного движения;</li> <li>- недостатки в организации и проведении подготовки работников по охране труда;</li> <li>- прочие причины.</li> </ul> <p><b>Государственное управление:</b></p> <ul style="list-style-type: none"> <li>- неудовлетворительное содержание и недостатки в организации рабочих мест;</li> <li>- неудовлетворительное техническое состояние зданий, сооружений, территории.</li> </ul> <p><b>Образование:</b></p> <ul style="list-style-type: none"> <li>- нарушение правил дорожного движения;</li> <li>- прочие причины.</li> </ul> <p><b>Здравоохранение</b> - неудовлетворительное техническое состояние зданий, сооружений, территории.</p> <p><b>Предоставление прочих коммунальных, социальных и персональных услуг</b> – прочие причины.</p>
27	МО «Город Воткинск»	<p><b>Обрабатывающее производство:</b></p> <ul style="list-style-type: none"> <li>- недостатки в организации проведении подготовки работников по охране труда;</li> <li>- неудовлетворительное техническое состояние зданий, сооружений, территорий;</li> <li>- неприменение работником средств индивидуальной защиты.</li> </ul>
28	МО «Город Глазов»	<p><b>Обрабатывающее производство:</b></p> <ul style="list-style-type: none"> <li>- неудовлетворительная организация производства работ.</li> </ul> <p><b>Транспорт и связь</b></p> <ul style="list-style-type: none"> <li>- неудовлетворительная организация производства работ;</li> <li>- неприменение работником средств индивидуальной защиты.</li> </ul>
29	МО «Город Сарапул»	<b>Нет.</b>
30	МО «Город Можга»	<p><b>Обрабатывающее производство</b> - неудовлетворительная организация производства работ.</p> <p><b>Производство и распределение электроэнергии, газа и воды</b> – нарушение технологического процесса.</p> <p><b>Оптовая и розничная торговля</b> – неудовлетворительное техническое состояние зданий, сооружений, территорий.</p> <p><b>Транспорт и связь</b> – нарушение правил дорожного движения.</p>

**Смертельные и тяжелые травмы на производстве в состоянии алкогольного  
опьянения в муниципальных образованиях в 2015 году**

№ п/п	Наименование муниципального образования	Травмы
1	МО «Балезинский район»	1 смертельная
2	Мо «Увинский район»	1 смертельная
3	МО «Шарканский район»	1 смертельная
4	МО «Можгинский район»	1 тяжёлая
5	МО «Город Ижевск»	2 смертельные
6	МО «Город Можга»	1 тяжёлая