

Предварительная информация о производственном травматизме в Удмуртской Республике в 2014 году

В Удмуртской Республике в 2014 году зарегистрировано 794 (2013 год - 854) человека пострадавших в страховых несчастных случаях на производстве, среди них 302 женщины (2013 год - 311).

Из общего количества пострадавших в несчастных случаях в 2014 году получили травмы:

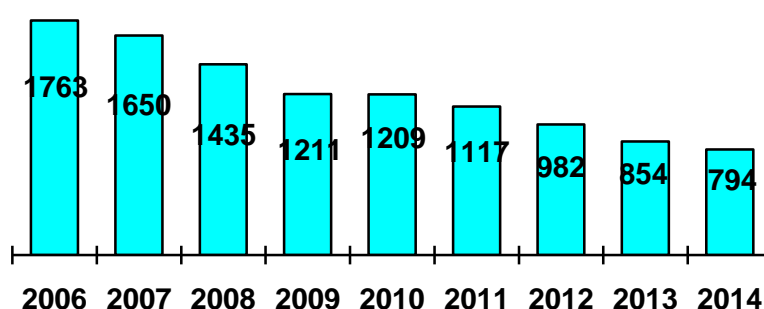
- с тяжёлым исходом 72 человека (2013 год – 89 человек), из них 10 женщин (в 2013 году 18 женщин);

- со смертельным исходом 27 человек (2013 год – 30 человек), из них 1 женщина (в 2013 году – 2 женщины).

Количество пострадавших в несчастных случаях на производстве

год	Всего			в т.ч. женщин (подростков)		
	2013	2014	%	2013	2014	%
Количество пострадавших, чел.	854	794	93	311	302	97,1

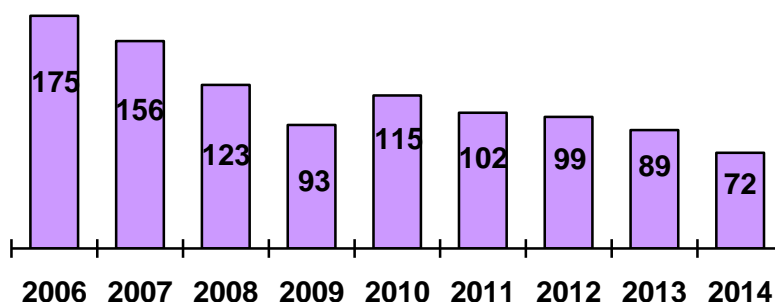
Численность пострадавших в страховых несчастных случаях на производстве в Удмуртской Республике с 2006 по 2014 годы, человек



Несчастные случаи с тяжёлым исходом

Год	Всего			в т.ч. женщин		
	2013	2014	%	2013	2014	%
Количество пострадавших, чел.	89	72	80,9	18	10	55,6

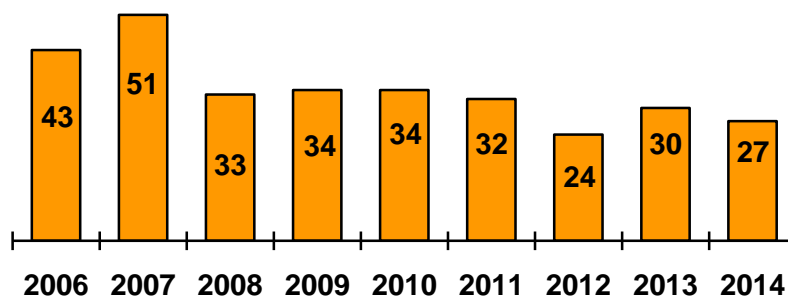
Численность пострадавших в несчастных случаях на производстве с тяжёлым исходом в Удмуртской Республике с 2006 по 2014 годы, человек



Несчастные случаи со смертельным исходом

Год	Всего			в т.ч. женщин		
	2013	2014	%	2013	2014	%
Количество пострадавших	30	27	90	2	1	50

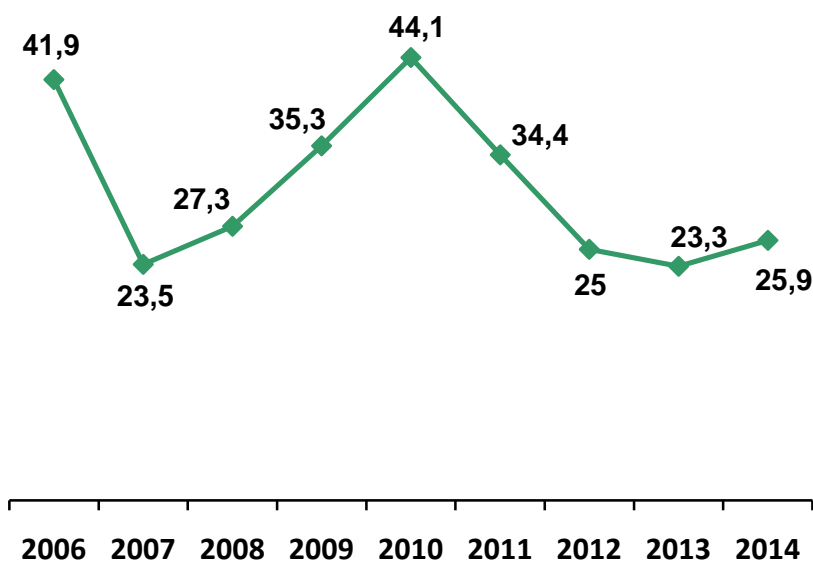
Численность получивших смертельные травмы на производстве в Удмуртской Республике с 2006 по 2014 годы, человек



Смертельную травму на производстве в состоянии алкогольного опьянения в 2014 году получили 7 человек или 25,9 % от общего числа погибших (2013 год – 23,3 %).

В настоящее время 2 несчастных случая на производстве, в которых погибли 2 человека, находятся в стадии расследования.

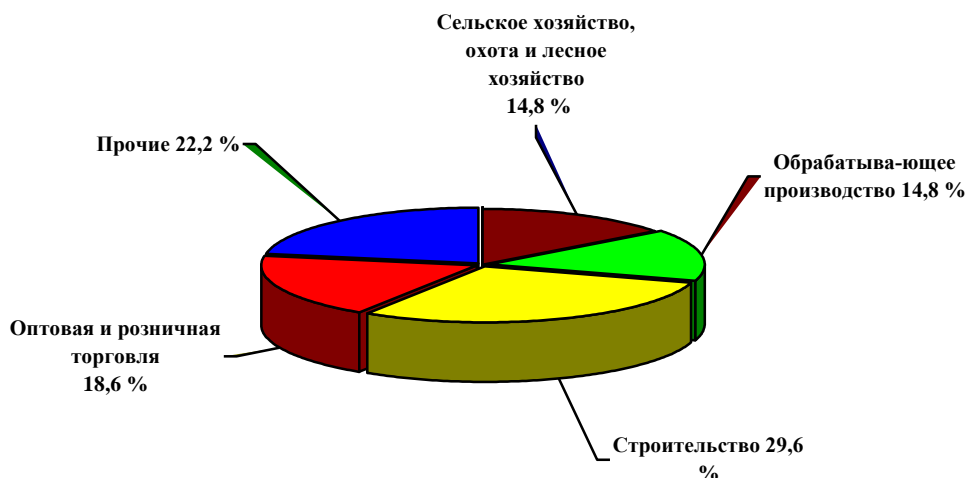
**Количество погибших на производстве
в состоянии алкогольного опьянения за период с 2006 по 2014 годы
(% от общего числа погибших на производстве)**



**Производственный травматизм со смертельным исходом
в Удмуртской Республике по видам экономической деятельности**

№ п/п	Отрасль	2013			2014		
		Всего	из них		Всего	из них	
			женщ.	подр.		женщ.	подр.
1	Сельское хозяйство	9			4		
2	Обрабатывающие производства	8			4		
3	Строительство	2			8		
4	Оптовая торговля	2			5		
5	Операции с недвижимым имуществом	1			1		
6	Государственное управление и обязательное социальное обеспечение	1					
7	Транспорт и связь	2			1	1	
8	Образование				1		
9	Здравоохранение	3	2				
10	Производство и распространение электроэнергии и воды	2			1		
11	Добыча полезных ископаемых				1		
12	Предоставление прочих коммунальных услуг				1		
	Удмуртская Республика	30	2	-	27	1	-

На диаграмме представлено распределение численности погибших на производстве в Удмуртской Республике в 2014 году по видам экономической деятельности (в процентах от общего числа погибших).



В 2014 году снижение травматизма со смертельным исходом произошло в организациях следующих видов экономической деятельности:

- сельское хозяйство – с 9 до 4 пострадавших;
- обрабатывающие производства – с 8 до 4 пострадавших;
- государственное управление и обязательное социальное обеспечение – с 1 до 0 пострадавших;
- транспорт и связь – с 2 до 1 пострадавшего;
- здравоохранение – с 3 до 0 пострадавших;
- производство и распространение электроэнергии и воды – с 2 до 1 пострадавшего.

В 2014 году увеличилось число травмированных на производстве со смертельным исходом в организациях строительства – с 2 до 8 пострадавших; оптовой торговли – с 2 до 5; образования – с 0 до 1; добычи полезных ископаемых – с 0 до 1; предоставления прочих коммунальных услуг – с 0 до 1.

Основными причинами несчастных случаев на производстве с тяжелым и со смертельным исходом в 2014 году стали:

- неудовлетворительная организация производства работ (47,5 %);
- нарушение правил дорожного движения (7,1 %);
- нарушение технологического процесса (7,1 %);
- нарушение работником трудового распорядка и дисциплины труда (5,1 %).
- конструктивные недостатки и недостаточная надёжность машин, механизмов, оборудования (4 %);
- недостатки в организации и проведении подготовки работников по охране труда (4 %);

- неудовлетворительное содержание и недостатки в организации рабочих мест (4 %).

Основные причины пострадавших при тяжелых и смертельных несчастных случаев на производстве в 2014 году по отдельным видам экономической деятельности

Вид экономической деятельности	Основные причины
Сельское хозяйство	- неудовлетворительная организация производства работ; - недостатки в организации и проведения подготовки работников по охране труда.
Обрабатывающие производства	- неудовлетворительная организация производства работ; - конструктивные недостатки и недостаточная надёжность машин, механизмов, оборудования; - нарушение технологического процесса; - нарушение правил дорожного движения.
Строительство	- неудовлетворительная организация производства работ; - неудовлетворительное содержание и недостатки в организации рабочих мест; - нарушение технологического процесса.
Оптовая торговля	- неудовлетворительная организация производства работ; - нарушение работником трудового распорядка и дисциплины труда.

Основными видами несчастных случаев на производстве с тяжелым и со смертельным исходом в 2014 году стали:

- падение пострадавшего с высоты (25,3 %);
- воздействие движущихся, разлетающихся, вращающихся предметов, деталей, машин и т.д. (15,2 %);
- падение, обрушение, обвалы предметов, материалов, земли и пр. (14,1 %);
- транспортные происшествия на земном транспорте (11,1 %);
- падение на ровной поверхности одного уровня (5,1 %);
- падение инородного предмета в тело человека (4 %);
- воздействие электрического тока (4 %);
- повреждение в результате противоправных действий других лиц (4 %);
- и другие.

Основные виды происшествий приведшие к возникновению тяжелых и смертельных несчастных случаев на производстве в 2014 году по отдельным видам экономической деятельности

Вид экономической деятельности	Основные виды (типы) несчастного случая
Сельское хозяйство	- падение пострадавшего с высоты; - транспортные происшествия на наземном транспорте; - повреждения в результате контакта с растениями, животными, насекомыми и пресмыкающимися;

Обрабатывающие производства	- падение пострадавшего с высоты; - воздействие движущихся, разлетающихся, вращающихся предметов, деталей, машин и т.д.; - падение пострадавшего с высоты; - падение, обрушение, обвалы предметов, материалов, земли и др.; - попадание инородного предмета в тело человека.
Строительство	- падение пострадавшего с высоты; - падение, обрушение, обвалы предметов, материалов, земли и др.
Оптовая и розничная торговля	- падение, обрушение, обвалы предметов, материалов, земли и др.; - воздействие дыма, огня и пламени.

В 2014 году в республике среди муниципальных образований наибольшее количество тяжелых и смертельных производственных травм зафиксировано среди:

районов: Вавожский – 3 случая, в том числе 1 со смертельным исходом; Якшур-Бодьинский – 2 случая, в том числе 1 со смертельным исходом; Завьяловский – 4 случая с тяжёлым исходом; Увинский – 3 случая с тяжёлым исходом; Игринский – 1 случай со смертельным исходом; Кезский - 1 случай со смертельным исходом; Красногорский - 1 случай со смертельным исходом; Сарапульский - 1 случай со смертельным исходом; Ярский - 1 случай со смертельным исходом; Балезинский – 2 случая с тяжёлым исходом; Глазовский – 2 случая с тяжёлым исходом; Алнашский – 1 случай с тяжёлым исходом; Граховский - 1 случай с тяжёлым исходом; Можгинский - 1 тяжёлый случай связанный с производством.

городов: в Ижевске 56 случаев, из них 16 со смертельным исходом; в Воткинске 7 случаев, в том числе 2 со смертельным исходом; в Сарапуле 4 случая, в том числе 1 со смертельным исходом; в Можге 3 случая, в том числе 1 со смертельным исходом; в Глазове 5 тяжёлых случаев связанных с производством.

Производственный травматизм в 2014 году по муниципальным образованиям в Удмуртской Республике

	Город, район	Число пострадавших на производстве		из них несчастных случаев с тяжёлым исходом		из них несчастных случаев со смертельным исходом	
		2013	2014	2013	2014	2013	2014
1	Алнашский	6	5	1	1	-	-
2	Балезинский	24	14	2	2	1	-
3	Вавожский	13	13	2	2	1	1
4	Воткинский	7	3	-	-	-	-
5	Глазовский	12	12	1	2	-	-
6	Граховский	3	3	-	1	2	-
7	Дебесский	12	7	-	-	4	-
8	Завьяловский	23	30	4	4	-	-
9	Игринский	20	16	3	-	-	1
10	Камбарский	2	1	-	-	-	-
11	Каракулинский	3	4	1	-	-	-
12	Кезский	8	22	1	-	-	1
13	Кизнерский	5	1	1	-	-	-

14	Киясовский	2	1	-	-	1	-
15	Красногорский	2	3	-	-	-	1
16	Малопургинский	7	10	3	-	-	-
17	Можгинский	11	8	1	1	-	-
18	Сарапульский	8	9	-	-	-	1
19	Селтинский	3	3	-	-	-	-
20	Сюмсинский	2	3	-	-	-	-
21	Увинский	20	15	2	3	1	-
22	Шарканский	4	-	1	-	2	-
23	Юкаменский	14	6	1	-	2	-
24	Як-Бодьинский	12	5	7	1	-	1
25	Ярский	7	4	2	-	-	1
26	Ижевск	494	460	40	40	10	16
27	Воткинск	44	44	5	5	3	2
28	Глазов	34	31	5	5	-	-
29	Сарапул	23	34	3	3	2	1
30	Можга	29	27	3	2	-	1
	Итого:	854	794	89	72	29	27

Причины тяжелых несчастных случаев на производстве и несчастных случаев со смертельным исходом по видам экономической деятельности в муниципальных образованиях в 2014 года

№ п/п	Наименование муниципального образования	Причины
1	МО «Алнашский район»	Сельское хозяйство – нарушение правил дорожного движения.
2	МО «Балезинский район»	Сельское хозяйство – неудовлетворительная организация производства работ. Образование – использование пострадавшего не по специальности.
3	МО «Вавожский район»	Сельское хозяйство: - неудовлетворительная организация производства работ; - нарушение работником трудового распорядка и дисциплины труда.
4	МО «Воткинский район»	Нет.
5	МО «Глазовский район»	Сельское хозяйство – прочие причины. Государственное управление и обеспечение военной безопасности, обязательное социальное обеспечение – нарушение правил дорожного движения.
6	МО «Граховский район»	Сельское хозяйство – неудовлетворительная организация производства работ.
7	МО «Дебесский район»	Нет.
8	МО «Завьяловский район»	Сельское хозяйство: - неудовлетворительная организация производства работ; - конструктивные недостатки и недостаточная надежность машин, механизмов, оборудования. Государственное управление и обеспечение военной безопасности, обязательное социальное обеспечение – нарушение работником средств индивидуальной защиты вследствие необеспеченности ими работодателем.

9	МО «Игринский район»	Оптовая и розничная торговля - неудовлетворительная организация производства работ.
10	МО «Камбарский район»	Нет.
11	МО «Каракулинский район»	Нет.
12	МО «Кезский район»	Сельское хозяйство – нахождение пострадавшего в состоянии алкогольного, наркотического и иного токсического опьянения.
13	МО «Кизнерский район»	Нет.
14	МО «Киясовский район»	Нет.
15	МО «Красногорский район»	Сельское хозяйство – прочие причины.
16	МО «Малопургинский район»	Нет.
17	МО Можгинский район»	Транспорт и связь – нарушение требований безопасности при эксплуатации транспортных средств.
18	МО Сарапульский район»	Сельское хозяйство – неудовлетворительная организация производства работ.
19	МО «Селтинский район»	Нет.
20	МО Сюмсинский район»	Нет.
21	МО «Увинский район»	Сельское хозяйства – неудовлетворительная организация производства работ. Обрабатывающие производства – конструктивные недостатки и недостаточная надежность машин, механизмов, оборудования. Оптовая и розничная торговля – нарушение технологического процесса.
22	МО «Шарканский район»	Нет.
23	МО Юкаменский район»	Нет.
24	МО «Як-Бодьинский район»	Сельское хозяйства – недостатки в организации проведении подготовки работников по охране труда. Оптовая и розничная торговля – недостатки в организации проведении подготовки работников по охране труда.
25	МО «Ярский район»	Обрабатывающее производство – неудовлетворительная организация производства работ.
26	МО «Город Ижевск»	Обрабатывающее производство: - неудовлетворительная организация производства работ; - неприменение средств коллективной защиты; - прочие причины. Строительство: - неудовлетворительная организация производства работ; - нарушение технологического процесса; - неудовлетворительное содержание и недостатки в организации рабочих мест; - нарушение работником трудового распорядка и дисциплины труда. Оптовая и розничная торговля:

		<ul style="list-style-type: none"> - неудовлетворительная организация производства работ; - нарушение работником трудового распорядка и дисциплины труда; - эксплуатация неисправных машин, механизмов, оборудования; - нарушение требований безопасности при эксплуатации транспортных средств; - недостатки в организации проведения подготовки работников по охране труда; - прочие причины. <p>Образование:</p> <ul style="list-style-type: none"> - неприменение работником средств индивидуальной защиты; - прочие причины. <p>Добыча полезных ископаемых:</p> <ul style="list-style-type: none"> - неудовлетворительная организация производства работ; - нарушение работником трудового распорядка и дисциплины труда. <p>Предоставление прочих коммунальных, социальных и персональных услуг:</p> <ul style="list-style-type: none"> - конструктивные недостатки и недостаточная надежность машин, механизмов, оборудования; - недостатки в организации проведения подготовки работников по охране труда. <p>Транспорт и связь:</p> <ul style="list-style-type: none"> - нарушение правил дорожного движения. <p>Операции с недвижимым имуществом:</p> <ul style="list-style-type: none"> - неудовлетворительная организация производства работ. <p>Здравоохранение и предоставление социальных услуг – нарушение правил дорожного движения.</p> <p>Сельское хозяйства – недостатки в организации проведения подготовки работников по охране труда.</p>
27	МО «Город Воткинск»	<p>Обрабатывающее производство:</p> <ul style="list-style-type: none"> - неудовлетворительная организация производства работ; - нарушение технологического процесса; - неприменение работником средств индивидуальной защиты. <p>Производство и распределение электроэнергии, газа и воды- неудовлетворительная организация производства работ.</p> <p>Операции с недвижимым имуществом - неудовлетворительная организация производства работ.</p>
28	МО «Город Глазов»	<p>Обрабатывающее производство:</p> <ul style="list-style-type: none"> - неудовлетворительная организация производства работ - неудовлетворительное техническое состояние зданий, сооружений, территорий; - нарушение требований безопасности при эксплуатации транспортных средств. <p>Гостиницы и рестораны - нарушение технологического процесса.</p> <p>Предоставление прочих услуг – прочие причины.</p>
29	МО «Город Сарапул»	<p>Обрабатывающее производство – нарушение правил дорожного движения.</p> <p>Строительство - неудовлетворительная организация производства работ.</p>
30	МО «Город Можга»	<p>Сельское хозяйства - несовершенство технологического процесса.</p> <p>Обрабатывающее производство - неудовлетворительная организация производства работ.</p> <p>Образование – прочие причины.</p>

**Смертельные и тяжелые травмы на производстве в состоянии алкогольного
опьянения в муниципальных образованиях в 2014 году**

№ п/п	Наименование муниципального образования	Травмы
1	МО «Алнашский район»	1 тяжёлая
2	МО «Игринский район»	1 смертельная
3	МО «Кезский район»	1 смертельная
4	МО «Сарапульский район»	1 смертельная
5	МО «Город Ижевск»	3 смертельных 1 тяжёлая
6	МО «Город Воткинск»	1 смертельная

Начальник Управления охраны труда

А.М. Салтыков